


# SRF モ〜マット

## 特徴

- ① 糞尿の処理がしやすい。(衛生的な畜舎)
- ② 透水性があり、スベリにくい。
- ③ 耐久性に優れている。
- ④ リバーシブル使用が可能。

### ■COW-25




※最大寸法/1300×1800×50まで製作可能。  
※写真はイメージです。カラーは黒となります。

### ■家畜舎用ゴムチップマット



### ■COW-50



※通常2枚1組で使用

## 価格

受注生産

コードNo.	材質	サイズ	販売価格(1枚、1組)
COW-25	特殊ゴムチップ	1,200×1,800×25mm	26,000円
COW-50	特殊ゴムチップ	1,200×900×50mm ※通常2枚1組で使用	37,000円 ※2枚1組料金

# SRF 床暖房パネル

やわらかな素材で、やわらかな暖かさ。

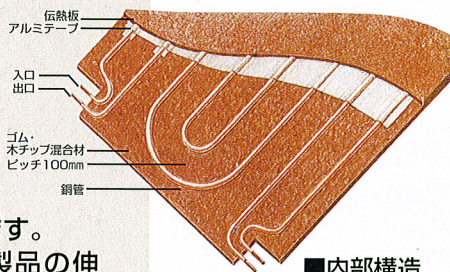
SUNFLORA / 北海道立工業試験場/北海道立林産試験場・共同研究開発商品

### ■床暖房パネル (12mmタイプ)

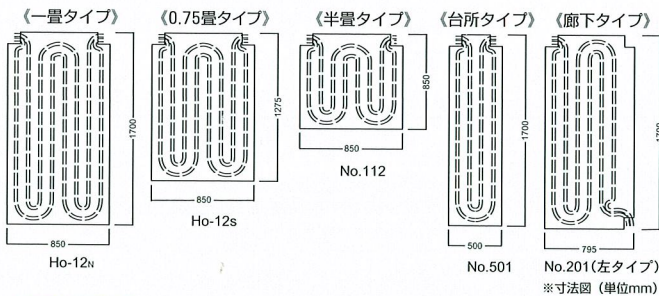


## 特徴

- ① ゴムチップと空隙層によりクッション性に優れ快適に使用できます。
- ② ソフトな暖かさで、低温やけどの危険性が少なく健康にも良い床暖房パネルです。
- ③ 音と振動を吸収し遮音効果があります。
- ④ 耐久性・施工性に優れております。
- ⑤ 銅管と伝熱板の組合せ対向流方式で温度むらがない。
- ⑥ 使用目的によって、サイズ、厚さ、硬度を変えることが出来ます。
- ⑦ 温水の熱による製品の伸び又はそりが少ない。
- ⑧ 銅管使用と内部の継目がなく水漏れの心配がありません。
- ⑨ コンクリート又はプラスター仕上げのクラック防止にも最適です。
- ⑩ 4畳半施工向の0.75帖タイプを用意しました。



■内部構造



## 仕様

記号	品名	保有水量	重量	送湯管寸法	暖房能力50℃	標準流量毎分	最高使用温度	接続管口
HO-12N	1畳タイプ	0.65φ	17kg	9.52	200kca	1.5~2φ	85℃	9.52φ
HO-12S	0.75畳タイプ	0.46φ	11.3kg	9.52	150kca	1.5~2φ	85℃	9.52φ
No.112	半畳タイプ	0.30φ	8.5kg	9.52	100kca	1.5~2φ	85℃	9.52φ
No.501	台所タイプ	0.30φ	9.5kg	9.52	100kca	1.5~2φ	85℃	9.52φ
No.201	廊下タイプ	0.50φ	16kg	9.52	180kca	1.5~2φ	85℃	9.52φ

(注) パネル連結の場合、No.201廊下タイプには左・右タイプがあります。

## 価格

下記のサイズ以外は特注品扱いとなります。

コードNo.	品名	サイズ	仕様	販売価格(1枚)
HO-12N	1畳タイプ	1700×850×12mm	ライン付	20,000円
HO-12S	0.75畳タイプ	1275×850×12mm	ライン付	19,000円
No.112	半畳タイプ	850×850×12mm	ライン付	18,000円
No.501	台所タイプ	1700×500×12mm	ライン付	18,000円
No.201	廊下タイプ	1700×795×12mm	ライン付	19,000円

孔食による銅管内面に生成したスケール成分が局部的に濃縮された場合、その箇所で腐食電池を形成しながら腐食が進行していく現象で漏洩孔で漏れが発生した場合の責任の一切は、当社で負いません。